

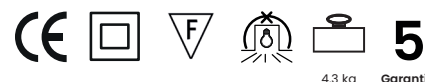


# Notice de montage ENCASTRÉ :

- TETRIS EI

Equipement

**ON/OFF** ou **DALI**



4.3 kg Garantie

**Il est impératif de confier l'installation et la maintenance de l'appareil à du personnel qualifié, conformément à la norme d'installation NFC15-100**

① Toutes les opérations d'installation doivent être effectuées **Hors Tension**

② Raccordement au reseau

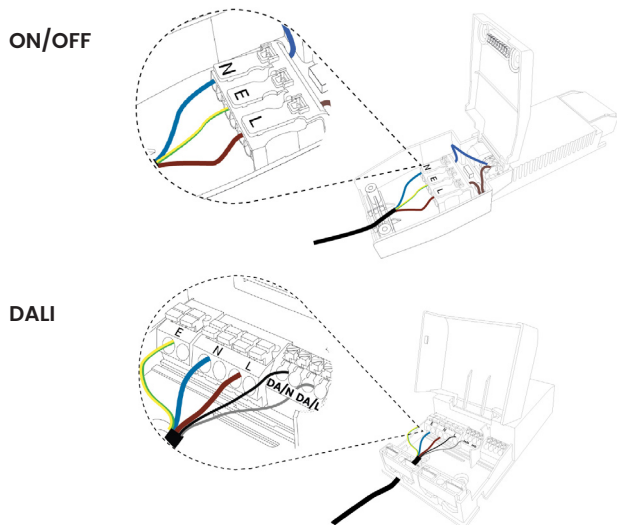
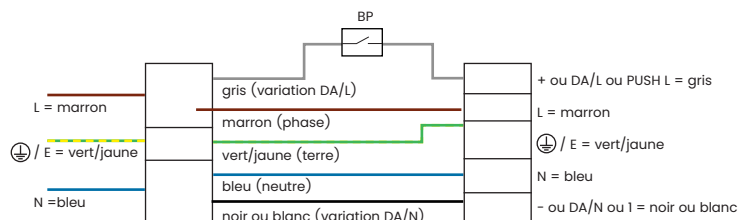
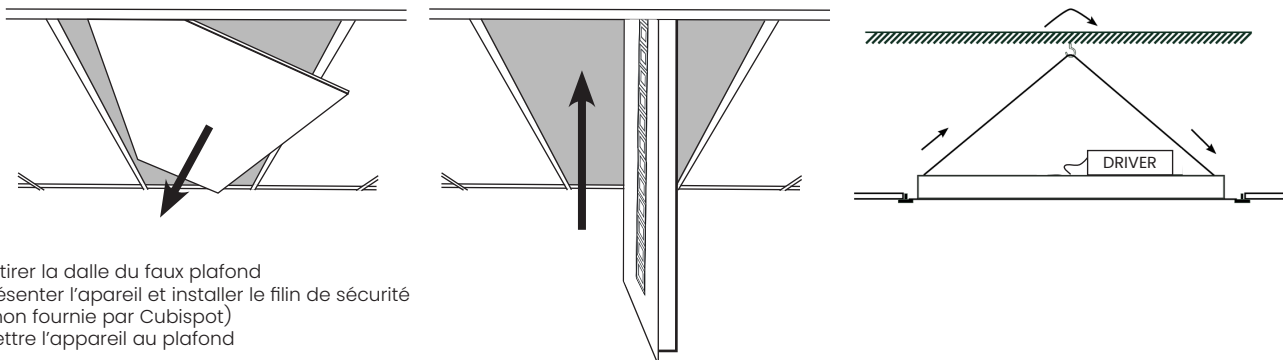


Schéma de câblage DALI



③ Installation



1. Retirer la dalle du faux plafond
2. Présenter l'appareil et installer le filin de sécurité (non fournie par Cubispot)
3. Mettre l'appareil au plafond

④ Une fois l'installation terminée et vérifiée, remettre sous tension

**Avant de mettre sous tension, bien s'assurer du branchement afin d'éviter tout dommage électrique sur l'appareil qui ne sera pas pris en garantie**