



Notice de montage ENCASTRÉ :

- ROSA

Equipement

ON/OFF ou **DALI**

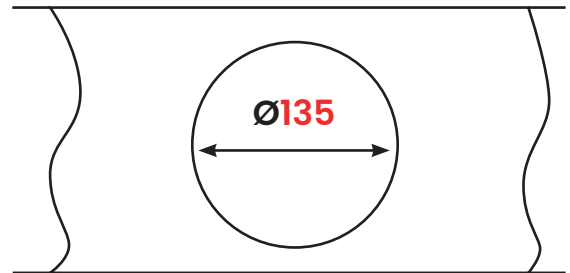
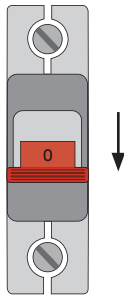


Il est impératif de confier l'installation et la maintenance de l'appareil à du personnel qualifié, conformément à la norme d'installation NFC15-100

① Toutes les opérations d'installation doivent être effectuées **Hors Tension**

② Découpe à réaliser

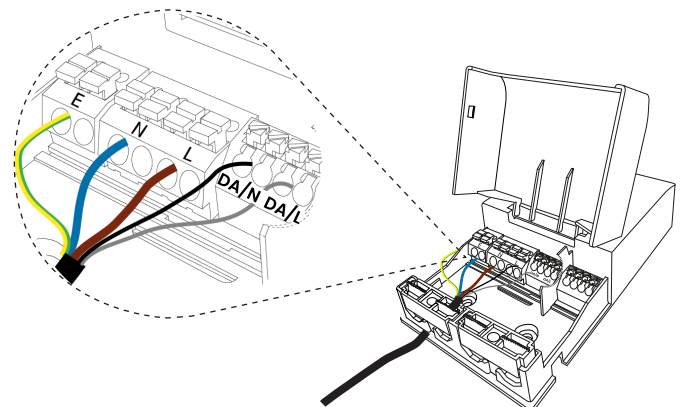
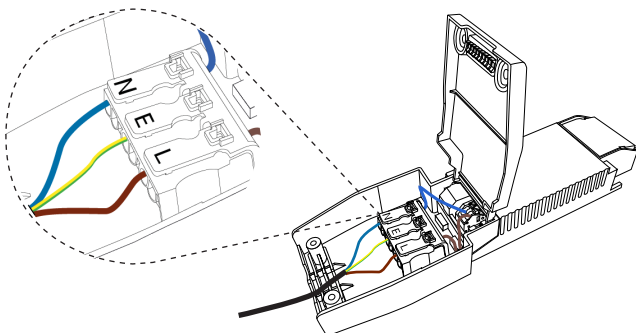
Mettre
**HORS
TENSION**



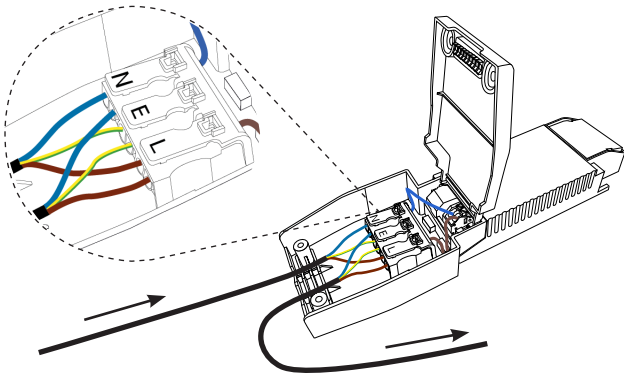
③ Racordement au réseau

3A **ON/OFF**
Standard

DALI



3B ON/OFF REPIQUABLE



DALI REPIQUABLE

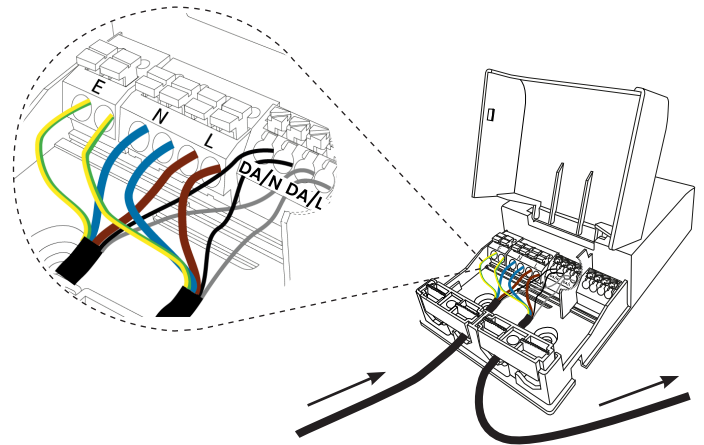
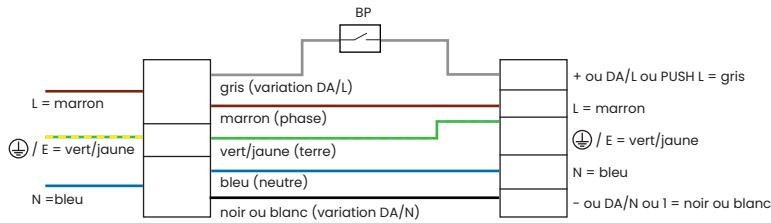
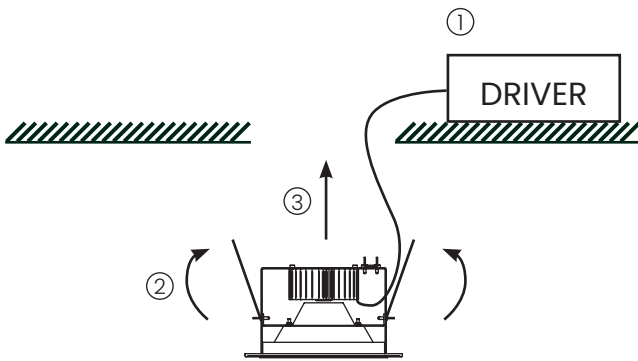


Schéma de câblage DALI

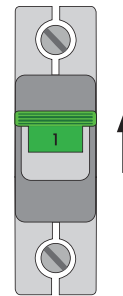


④ INSTALLATION DANS FAUX PLAFOND

⑤ Mettre sous tension



**Mettre
SOUS
TENSION**



1. Positionner le driver
2. Relever les ressorts
3. Mettre l'appareil au plafond

Avant de mettre sous tension, bien s'assurer du branchement afin d'éviter tout dommage électrique sur l'appareil qui ne sera pas pris en garantie