

RECTA

Encastré L.1200 en ligne continue

Profilé en aluminium thermolaqué, ce luminaire LED haute performance est conçu pour offrir un éclairage précis et de qualité, grâce à une combinaison d'optiques et de lentilles LEDIL permettant la personnalisation selon les besoins du projet. Il est conforme à la certification BAT-EQ-127 pour les bâtiments tertiaires, rendant certains modèles éligibles au dispositif CEE. Livré avec filins de suspension et un câble d'alimentation de 2 mètres pour une installation facilitée.

Garantie 5 ans

IRC > 80 | RGI | UGR < 19 | IP40 | IK07 | 850°C | L80 B10 : 50 000 H


selon modèles



Encastré L.1200 UGR<19

Puissances	Kelvin	Flux	lm/W	Lentille	Optic Mat
20 W	3000 K	2586 lm	129 lm/W	W-D 50°	NOIR
	4000 K	2707 lm	135 lm/W	W-D 50°	NOIR
	3000 K	3146 lm	157 lm/W	W-D 50°	METAL
	4000 K	3292 lm	165 lm/W	W-D 50°	METAL
20 W	3000 K	2621 lm	131 lm/W	WW-D 80°	NOIR
	4000 K	2744 lm	137 lm/W	WW-D 80°	NOIR
	3000 K	3215 lm	161 lm/W	WW-D 80°	METAL
	4000 K	3365 lm	168 lm/W	WW-D 80°	METAL


Optiques disponibles



Noir mat



Métal mat



Prismatique



Opale

Encastré L.1200 Diffuseur opale

Puissances	Kelvin	Flux	lm/W
20 W	3000 K	2285 lm	114 lm/W
	4000 K	2403 lm	120 lm/W

Encastré L.1200 Diffuseur prismatique

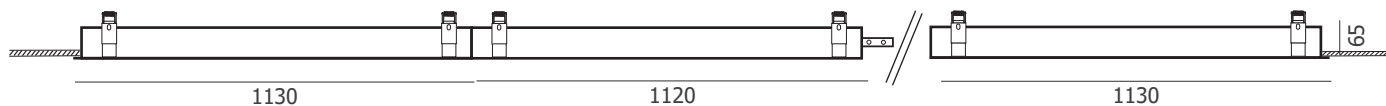
Puissances	Kelvin	Flux	lm/W
20 W	3000 K	2611 lm	131 lm/W
	4000 K	2746 lm	137 lm/W

RECTA

Choisissez (la puissance, le flux lumineux, la teinte de la led, le type de lentille, la couleur de l'optique, la couleur de la base)

Dernier chiffre du code (.) : ① = Blanc ; ② = Noir ; ⑤ = Gris

ATTENTION : module livré sans bouchons aux extrémités. Raccordement entre module à la charge de l'installateur.



Encastré L.1200 UGR<19

Puissances	Kelvin	Lentille	Optique Mat	Code ON/OFF	Code DALI
20 W	3000 K	W-D 50°	NOIR	943013-(.)	943093-(.)
	4000 K	W-D 50°	NOIR	943014-(.)	943094-(.)
	3000 K	W-D 50°	METAL	943023-(.)	943103-(.)
	4000 K	W-D 50°	METAL	943024-(.)	943104-(.)
20 W	3000 K	WW-D 80°	NOIR	943033-(.)	943113-(.)
	4000 K	WW-D 80°	NOIR	943034-(.)	943114-(.)
	3000 K	WW-D 80°	METAL	943043-(.)	943123-(.)
	4000 K	WW-D 80°	METAL	943044-(.)	943124-(.)

Encastré L.1200 Diffuseur opale

Puissances	Kelvin	Code ON/OFF	Code DALI
20 W	3000 K	912053-(.)	943133-(.)
	4000 K	912054-(.)	943134-(.)

Encastré L.1200 Diffuseur prismatique

Puissances	Kelvin	Code ON/OFF	Code DALI
20 W	3000 K	943073-(.)	943153-(.)
	4000 K	943074-(.)	943154-(.)

Accessoires ligne continue à commander en supplément

	CODE
Bouchons X2	999142-(.)
Eclisses (le jeu)	9991429

Exemple 3 modules :

1 bouchon - 1 jeu d'éclisse - 1 jeu d'éclisse - 1 bouchon

A commander

1 X 999142-(.) - 2 X 9991429

Exemple 4 modules :

1 bouchon - 1 jeu d'éclisse - 1 jeu d'éclisse - 1 jeu d'éclisse - 1 bouchon

A commander

1 X 999142-(.) - 3 X 9991429

