


# MUE B



## Encastré mural

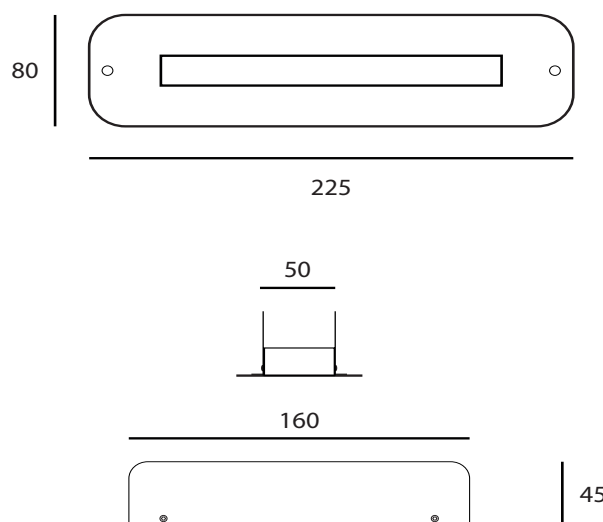
En acier thermolaqué, cet encastré mural éclaire avec précision les cheminements et les escaliers. Son design épuré et sa fixation par vis dans le boîtier d'encastrement (en option) garantissent une installation solide et discrète. Son driver switchable, de 100 mA à 450 mA, permet de régler la puissance souhaité. Idéal pour guider en toute sécurité dans les espaces publics, les couloirs ou les escaliers.

### Garantie 5 ans

IRC > 80 | RG1 | IP40 | IK07 | 850°C | L80 B10 : 50 000 H



Puissances	Kelvin	Flux	lm/W
1 W 100 mA	3000 K	146 Lm	146 lm/W
	4000 K	155 Lm	155 lm/W
2 W 150 mA	3000 K	219 Lm	110 lm/W
	4000 K	232 Lm	116 lm/W
3 W 250 mA	3000 K	359 Lm	119 lm/W
	4000 K	381 Lm	127 lm/W
4.5 W 350 mA	3000 K	497 Lm	110 lm/W
	4000 K	527 Lm	117 lm/W
6 W 450 mA *	3000 K	626 Lm	104 lm/W
	4000 K	664 Lm	111 lm/W




### ON/OFF

Puissances	Kelvin	Code
1 à 6 W	3000 K	MUE103-(.)
	4000 K	MUE104-(.)

### Accessoire

Désignation	Code
-------------	------

Boîte multimat  
NO AIR Triple Ent.71 - D.67 - P.50 9991530



MUE B compatible avec la boîte Batimat  
LEGRAND réf. 0 810 23

\* ATTENTION ! Courant 450 mA MAXIMUM, ne pas switcher au-delà

Dernier chiffre du code (.) par : ① = Blanc ; ② = Noir ; ⑤ = Gris