

COLIBRI

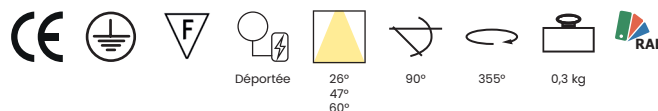


Projecteur sur patère encastrée

En aluminium et acier thermolaqué, ses patères encastrée ou vissée avec une rotule multidirectionnelle offrent un réglage optimal de l'éclairage. Trois réflecteurs 26°, 47° ou 60°, disponibles. Conçue pour une intégration discrète et une mise en valeur précise dans les hôtels, boutiques ou en tête de lit

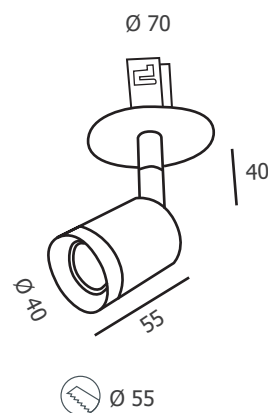
Garantie 5 ans

IRC > 90 | RG1 | IP20 | IK07 | 850°C | L80 B10 : 50 000 H



Puissances	Kelvin	Flux 26°-S	Flux 47°-W	Flux 60°-WW
6 W	3000 K	741 lm	644 lm	624 lm
	3500 K	671 lm	663 lm	643 lm
	4000 K	685 lm	676 lm	656 lm

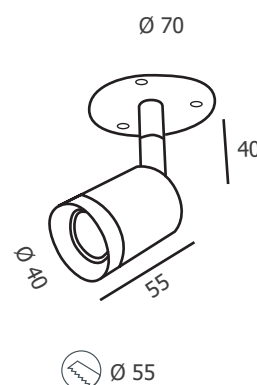
Patère encastrée



Patère encastrée - ON/OFF

Puissances	Kelvin	Flux 26°-S	Flux 47°-W	Flux 60°-WW
6 W	3000 K	830031-(.)	830131-(.)	830231-(.)
	3500 K	830051-(.)	830151-(.)	830251-(.)
	4000 K	830041-(.)	830141-(.)	830241-(.)

Patère vissée



Patère vissée - ON/OFF

Puissances	Kelvin	Flux 26°-S	Flux 47°-W	Flux 60°-WW
6 W	3000 K	830331-(.)	830431-(.)	830531-(.)
	3500 K	830351-(.)	830451-(.)	830551-(.)
	4000 K	830341-(.)	830441-(.)	830541-(.)