



Notice de montage ENCASTRÉ :

- CIRCA
- CIRCA CCA

Equipement

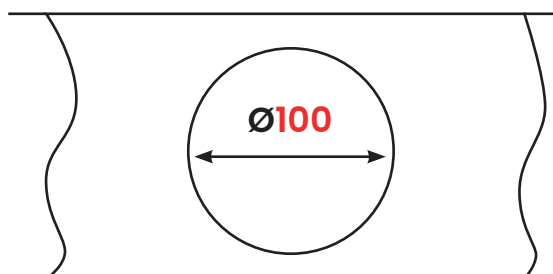
ON/OFF ou **DALI**



Il est impératif de confier l'installation et la maintenance de l'appareil à du personnel qualifié, conformément à la norme d'installation NFC15-100

- ①  Toutes les opérations d'installation doivent être effectuées **Hors Tension**

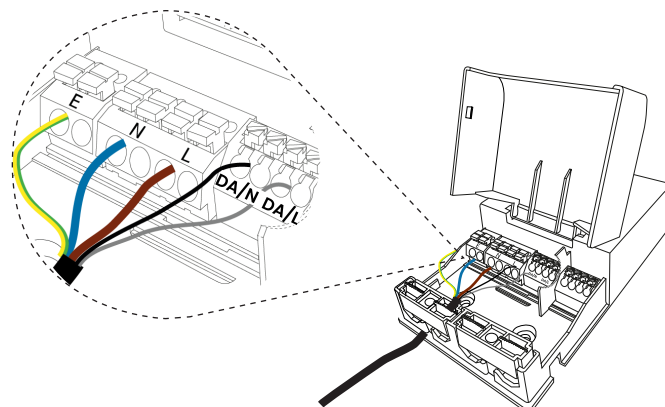
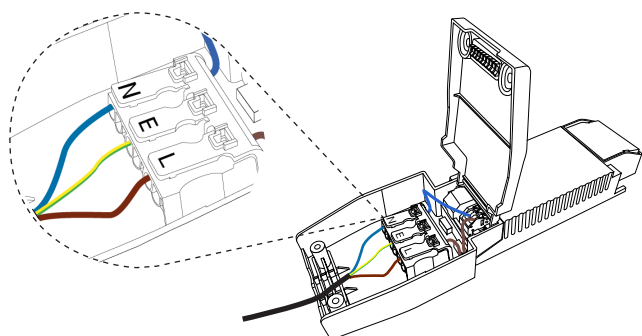
- ② Découpe à réaliser



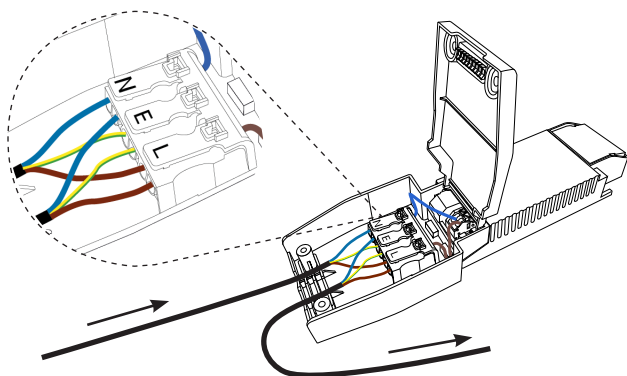
- ③ Raccordement au réseau

3A **ON/OFF**
Standard

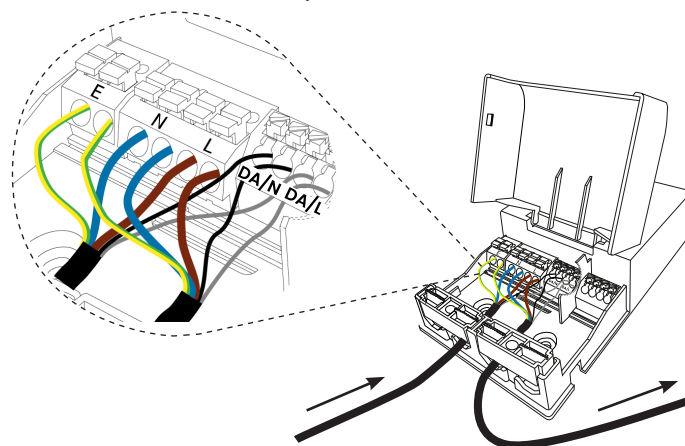
DALI



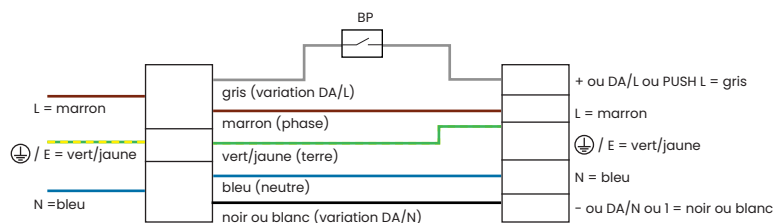
3B ON/OFF REPIQUABLE



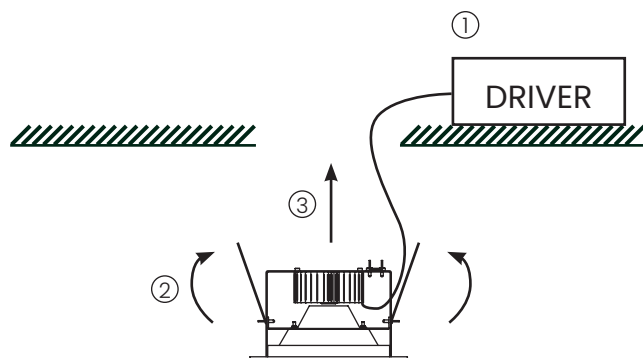
DALI REPIQUABLE



Sch  ma de câblage DALI



   INSTALLATION DANS FAUX PLAFOND



1. Positionner le driver
2. Relever les ressorts
3. Mettre l'appareil au plafond

   Une fois l'installation termin  e et v  rifi  e, remettre sous tension

Avant de mettre sous tension, bien s'assurer du branchement afin d'  viter tout dommage   lectrique sur l'appareil qui ne sera pas pris en garantie