


MUE B



Encastré mural

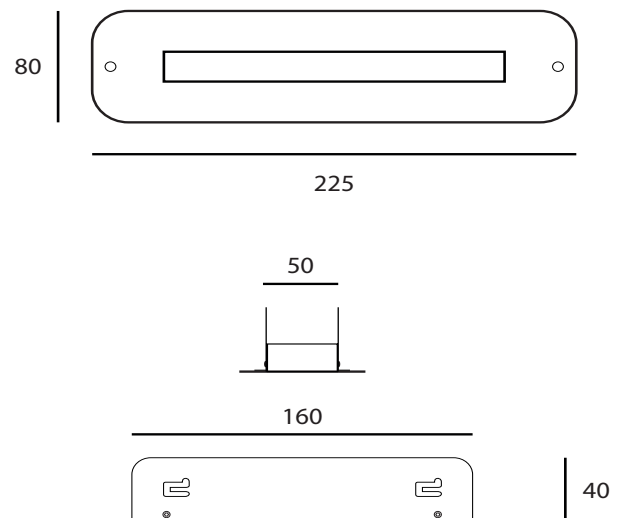
En acier thermolaqué, cet encastré mural éclaire avec précision les cheminements et les escaliers. Son design épuré et sa fixation par vis dans le boîtier d'encastrement (en option) garantissent une installation solide et discrète. Idéal pour guider en toute sécurité dans les espaces publics, les couloirs ou les escaliers.

Garantie 5 ans

IRC > 80 | RG1 | IP40 | IK07 | 850°C | L80 B10 : 50 000 H



Puissances	Kelvin	Flux	lm/W
1 W 100 mA	3000 K	146 Lm	125 lm/W
	4000 K	155 Lm	132 lm/W
2 W 150 mA	3000 K	219 Lm	123 lm/W
	4000 K	232 Lm	130 lm/W
3 W 250 mA	3000 K	359 Lm	119 lm/W
	4000 K	381 Lm	126 lm/W
4.5 W 350 mA	3000 K	497 Lm	116 lm/W
	4000 K	527 Lm	123 lm/W
6 W 450 mA *	3000 K	626 Lm	112 lm/W
	4000 K	664 Lm	118 lm/W




ON/OFF

Puissances	Kelvin	Code
1 à 6 W	3000 K	MUE103-(.)
	4000 K	MUE104-(.)

Accessoire

Désignation	Code
-------------	------

Boîte multimat
NO AIR Triple Ent.71 D.67 9991530



* ATTENTION ! Ne pas switcher au-delà de 450 mA MAX