


NINA 1



Applique

En acier thermolaqué et polycarbonate satiné, à éclairage direct/indirect ou direct, au design épuré assurant une diffusion homogène et fiable. Conçue pour les espaces intérieurs : bureaux, escaliers, circulations.

Garantie 5 ans

IRC > 80 | RG1 | IP40 | IK07 | 850°C | L80 B10 : 50 000 H



ou





Intégrée



0,6 kg



Puissances	Kelvin	Flux	lm/W
7 W	3000 K	675 lm	96 lm/W
	4000 K	710 lm	101 lm/W

		100
200	60	

Accessoires

Désignation	CODE
Interrupteur NINA direct	999030-(.)
Interrupteur NINA indirect	999031-(.)

Dernier chiffre du code (.): ① = Blanc ; ② = Noir
Position Droite ou Gauche à préciser
Éclairage Direct ou Indirect à préciser



Désignation	CODE
Tirette NINA direct	999032I
Tirette NINA indirect	999033I

Disponible uniquement en Blanc



Désignation	CODE
Détecteur NINA	9990340



NINA 1

Choisissez (la puissance, le flux lumineux, la teinte de la led, le type de lentille, la couleur de l'optique, la couleur de la base)

Dernier chiffre du code (.) : ① = Blanc ; ② = Noir ; ⑤ = Gris

Pas de possibilité en DALI

ON / OFF - Classe I - Direct / Indirect

Puissances	Kelvin	Code
2 x 7 W	3000 K	147143-(.)
	4000 K	147144-(.)

ON / OFF - Classe II - Direct / Indirect

Puissances	Kelvin	Code
2 x 7 W	3000 K	147013-(.)
	4000 K	147014-(.)

ON / OFF - Classe I - Direct

Puissances	Kelvin	Code
1 x 7 W	3000 K	147073-(.)
	4000 K	147074-(.)

ON / OFF - Classe II - Direct

Puissances	Kelvin	Code
1 x 7 W	3000 K	147023-(.)
	4000 K	147024-(.)

ON / OFF - Classe I - Indirect

Puissances	Kelvin	Code
1 x 7 W	3000 K	147353-(.)
	4000 K	147354-(.)

ON / OFF - Classe II - Indirect

Puissances	Kelvin	Code
1 x 7 W	3000 K	147363-(.)
	4000 K	147364-(.)