

COLIBRI

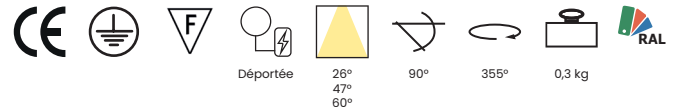


Projecteur sur patère encastrée

En aluminium et acier thermolaqué, conçue pour une intégration discrète et une mise en valeur précise dans les hôtels, boutiques ou en tête de lit. Sa patère encastrée et sa rotule multidirectionnelle offrent un réglage optimal de l'éclairage. Disponible avec trois réflecteurs compacts au choix : S (26°), W (47°) ou WW (60°), selon l'effet lumineux souhaité.

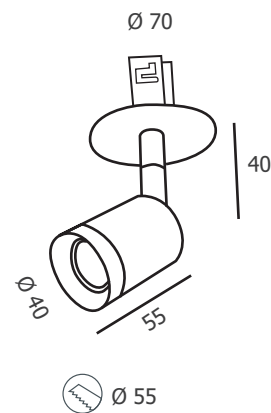
Garantie 5 ans

IRC > 90 | RG1 | IP20 | IK07 | 850°C | L80 B10 : 50 000 H



Puissances	Kelvin	Flux 26°-S	Flux 47°-W	Flux 60°-WW
6 W	3000 K	741 lm	644 lm	624 lm
	3500 K	671 lm	663 lm	643 lm
	4000 K	685 lm	676 lm	656 lm

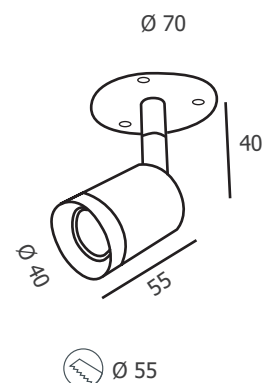
Patère encastrée



Patère encastrée - ON/OFF

Puissances	Kelvin	Flux 26°-S	Flux 47°-W	Flux 60°-WW
6 W	3000 K	830031-(.)	830131-(.)	830231-(.)
	3500 K	830051-(.)	830151-(.)	830251-(.)
	4000 K	830041-(.)	830141-(.)	830241-(.)

Patère vissée



Patère vissée - ON/OFF

Puissances	Kelvin	Flux 26°-S	Flux 47°-W	Flux 60°-WW
6 W	3000 K	830331-(.)	830431-(.)	830531-(.)
	3500 K	830351-(.)	830451-(.)	830551-(.)
	4000 K	830341-(.)	830441-(.)	830541-(.)