

# RECTA 580

ENCASTRÉ

OU POUR MONTAGE EN LIGNE CONTINUE

IRC > 80 | RG1 | IP40 | IK07 | 850°C | L80 B10 : 50 000 H

Profilé en Aluminium thermo laqué, équipé de Leds à haute performance.  
Appareil étudié pour un éclairage de qualité obtenu par une combinaison d'optiques et de lentille « LEDIL » permettant la personnalisation de vos projets.


3 optiques disponibles : blanc mat - noir mat - métal mat  
2 lentilles disponibles : 50° et 80°  
Diffuseur prismatique ou opale

Faible éblouissement **UGR < 19** (en fonction du modèle), idéal pour une intégration dans tous les espaces intérieurs.  
Haute efficacité lumineuse jusqu'à **153 Lm/W**  
Conforme pour la certification de bâtiments tertiaires : **BAT-EQ-127** permettant d'être éligible au CEE (selon modèle).

## APPLICATION

Bureaux, open space, salle de réunions, cafétéria, magasins, espaces commerciaux et culturels, etc...

Par sa fabrication en interne, nous pouvons répondre à toutes vos demandes de projets spécifique : dimensions, puissances, couleur, etc...



### Normes



### L.560

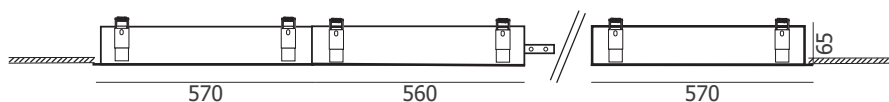

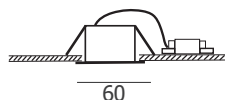


### Garantie

5 ans

### Option

RAL (sur demande)  
Code : 9990000  
(N° de RAL à confirmer)



## OPTIQUES DISPONIBLES

### BLANC MAT



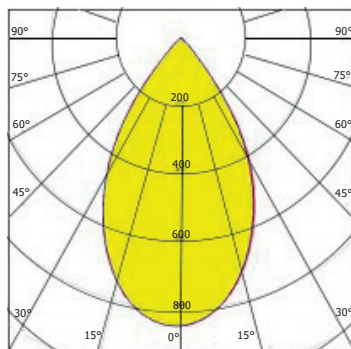
### NOIR MAT



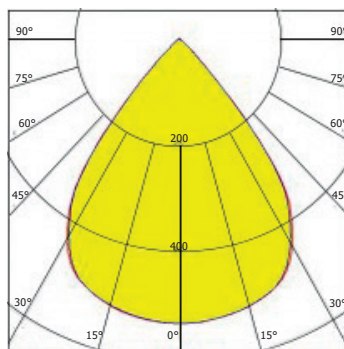
### MÉTAL MAT



### W-D 50°



### WW-D 80°



**Choisissez** (la puissance, le flux, lumineux, la teinte de la led, la couleur de l'optique, la couleur de la base)

Dernier chiffre du code (.) : ① = Blanc ; ② = Noir ; ⑤ = Gris

## MODULE UNIQUE

ENCASTRÉ L.560 UGR<19

IRC > 80	FLUX	LM/W	KELVIN	LENTILLE	OPTIC MAT	CODE ON/OFF	CODE DALI
15 W	2054 Lm	137 lm/W	3000 K	W-D 50°	BLANC	910013-(-)	910173-(-)
	2148 Lm	143 lm/W	4000 K	W-D 50°	BLANC	910014-(-)	910174-(-)
	1767 Lm	118 lm/W	3000 K	W-D 50°	NOIR	910023-(-)	910183-(-)
	1849 Lm	123 lm/W	4000 K	W-D 50°	NOIR	910024-(-)	910184-(-)
	2149 Lm	143 lm/W	3000 K	W-D 50°	MÉTAL	910033-(-)	910193-(-)
	2248 Lm	150 lm/W	4000 K	W-D 50°	MÉTAL	910034-(-)	910194-(-)
15 W	2006 Lm	134 lm/W	3000 K	WW-D 80°	BLANC	910043-(-)	910203-(-)
	2098 Lm	140 lm/W	4000 K	WW-D 80°	BLANC	910044-(-)	910204-(-)
	1791 Lm	119 lm/W	3000 K	WW-D 80°	NOIR	910053-(-)	910213-(-)
	1874 Lm	125 lm/W	4000 K	WW-D 80°	NOIR	910054-(-)	910214-(-)
	2197 Lm	147 lm/W	3000 K	WW-D 80°	MÉTAL	910063-(-)	910223-(-)
	2298 Lm	153 lm/W	4000 K	WW-D 80°	MÉTAL	910064-(-)	910224-(-)

## ENCASTRÉ DIFFUSEUR OPALE OU PRISMATIQUE

ENCASTRÉ L.560 DIFFUSEUR OPALE

IRC > 80	FLUX	LM/W	KELVIN	CODE ON/OFF	CODE DALI
15 W	1674 Lm	112 lm/W	3000 K	910133-(-)	910293-(-)
	1760 Lm	117 lm/W	4000 K	910134-(-)	910294-(-)

ENCASTRÉ L.560 DIFFUSEUR PRISMATIQUE

IRC > 80	FLUX	LM/W	KELVIN	CODE ON/OFF	CODE DALI
15 W	1913 Lm	128 lm/W	3000 K	910153-(-)	910313-(-)
	2011 Lm	134 lm/W	4000 K	910154-(-)	910314-(-)

## POUR MONTAGE EN LIGNE CONTINUE

ATTENTION : module livré sans bouchons aux extrémités

ENCASTRÉ L.560 UGR<19

IRC > 80	FLUX	LM/W	KELVIN	LENTILLE	OPTIC MAT	CODE ON/OFF	CODE DALI
15 W	2054 Lm	137 lm/W	3000 K	W-D 50°	BLANC	911013-(-)	911173-(-)
	2148 Lm	143 lm/W	4000 K	W-D 50°	BLANC	911014-(-)	911174-(-)
	1767 Lm	118 lm/W	3000 K	W-D 50°	NOIR	911023-(-)	911183-(-)
	1849 Lm	123 lm/W	4000 K	W-D 50°	NOIR	911024-(-)	911184-(-)
	2149 Lm	143 lm/W	3000 K	W-D 50°	MÉTAL	911033-(-)	911193-(-)
	2248 Lm	150 lm/W	4000 K	W-D 50°	MÉTAL	911034-(-)	911194-(-)
15 W	2006 Lm	134 lm/W	3000 K	WW-D 80°	BLANC	911043-(-)	911203-(-)
	2098 Lm	140 lm/W	4000 K	WW-D 80°	BLANC	911044-(-)	911204-(-)
	1791 Lm	119 lm/W	3000 K	WW-D 80°	NOIR	911053-(-)	911213-(-)
	1874 Lm	125 lm/W	4000 K	WW-D 80°	NOIR	911054-(-)	911214-(-)
	2197 Lm	147 lm/W	3000 K	WW-D 80°	MÉTAL	911063-(-)	911223-(-)
	2298 Lm	153 lm/W	4000 K	WW-D 80°	MÉTAL	911064-(-)	911224-(-)

## ENCASTRÉ DIFFUSEUR OPALE OU PRISMATIQUE

ENCASTRÉ L.560 DIFFUSEUR OPALE

IRC > 80	FLUX	LM/W	KELVIN	CODE ON/OFF	CODE DALI
15 W	1674 Lm	112 lm/W	3000 K	911133-(-)	911293-(-)
	1760 Lm	117 lm/W	4000 K	911134-(-)	911294-(-)

ENCASTRÉ L.560 DIFFUSEUR PRISMATIQUE

IRC > 80	FLUX	LM/W	KELVIN	CODE ON/OFF	CODE DALI
15 W	1913 Lm	128 lm/W	3000 K	911153-(-)	911313-(-)
	2011 Lm	134 lm/W	4000 K	911154-(-)	911314-(-)

## ACCESSOIRES LIGNE CONTINUE

	CODE
Bouchons x2	999142-(-)
Eclisses (le jeu)	9991429

**Exemple 3 modules :**

1 bouchon - 1 jeu d'éclisse  
- 1 jeu d'éclisse - 1 bouchon

**A commander**

1 X 999142-(-) - 2 X 9991429



**Exemple 4 modules :**

1 bouchon - 1 jeu d'éclisse - 1 jeu d'éclisse  
- 1 jeu d'éclisse - 1 bouchon

**A commander**

1 X 999142-(-) - 3 X 9991429

